

UFR GHSS - Département d'Économie

Spécialité professionnelle (M2)



www.ccese.info

Bilan pédagogique et d'insertion professionnelle

Promotions 2003 à 2016

Direction :
Philippe MOATI
Eric MAGNIN

Secrétariat : 01 57 27 58 94

Janvier 2017

Méthodologie :

Les données présentées dans ce dossier sont issues d'une enquête réalisée, par courriel, deux fois par an (en janvier et en juillet) auprès des diplômés du M2 Consultants et chargés d'études socioéconomiques (ex DESS Métiers des études économiques et du conseil). Chaque promotion est désignée par l'année de délivrance du diplôme (ainsi, la promotion 2012-2013 est désignée promotion 2013). Pour chaque tableau, le nombre de réponses traitées est indiqué au moyen de la mention « n = ... ». Les non-réponses sont exclues du décompte. En particulier, les données relatives au délai d'insertion professionnelle des diplômés excluent les « traces perdues », c'est-à-dire, les étudiants qui ne répondent plus à l'enquête malgré les relances, ainsi que les étudiants ayant poursuivi leurs études.

Les effectifs

	Nombre de candidats	Nombre d'inscrits	Nombre de diplômés	Redoublants	Ajournés ou abandon	Taux de réussite
2003	67	21	18	1	2	86%
2004	100	25	18	2	5	72%
2005	96	21	18	1	2	86%
2006	55	22	20	1	1	91%
2007	72	16	15	1	0	94%
2008	108	23	22	0	1	96%
2009	92	20	16	2	2	80%
2010	64	25	22	0	3	88%
2011	62	19	18	0	1	95%
2012	76	19	18	0	1	95%
2013	55	16	15	0	1	94%
2014	68	20	19	0	1	95%
2015	71	13	13	0	0	100%
2016	67	14	14	0	0	100%

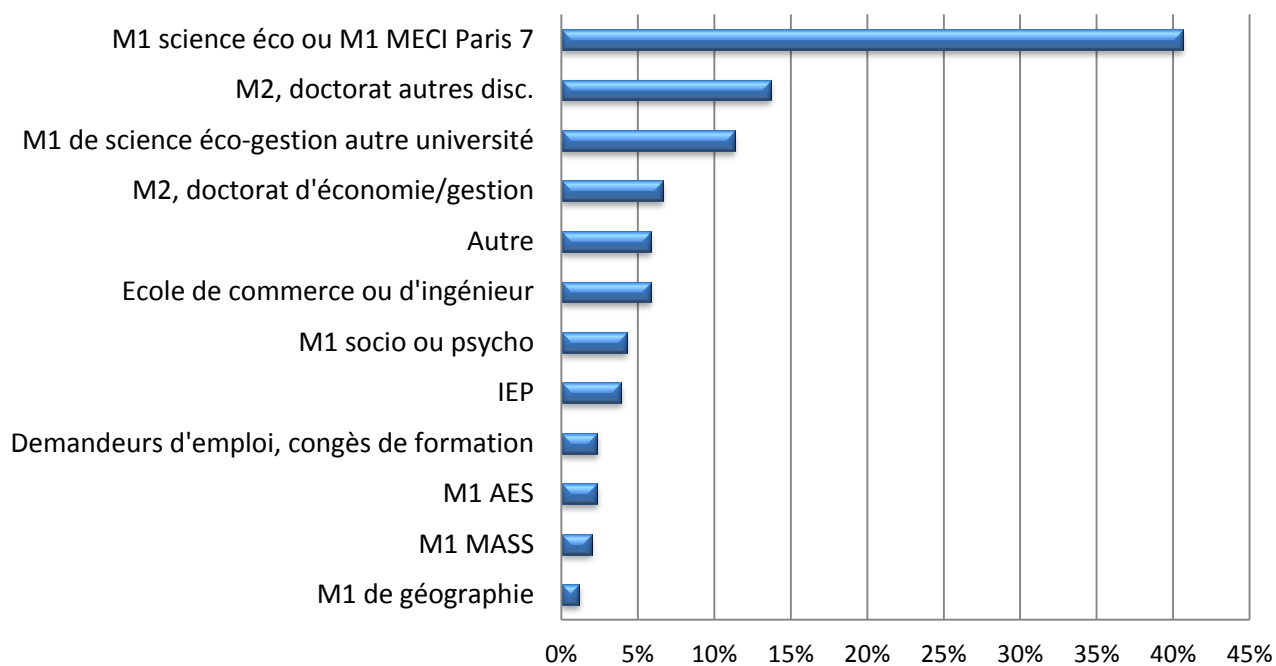
Point en janvier 2017 sur la promotion diplômée en septembre 2016

L'amélioration de la conjoncture commence à se faire sentir. Seulement 2 étudiants sont encore en recherche d'emploi. Comme l'an passé, 30 % ont été recrutés par leur entreprise d'accueil durant l'année d'alternance. 83% de ceux qui ont trouvé un emploi sont cadres et 71 % ont été embauchés en CDI. À 38 k€, le salaire annuel brut moyen du premier emploi confirme sa forte progression.

Formation d'origine des inscrits

(promos 2003-2017)

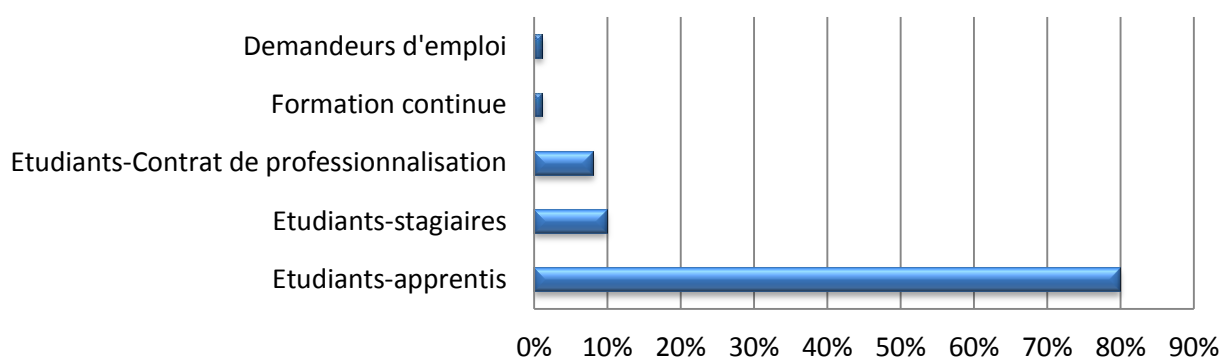
n = 274



Statut des étudiants durant la formation

(promos 2003-2017)

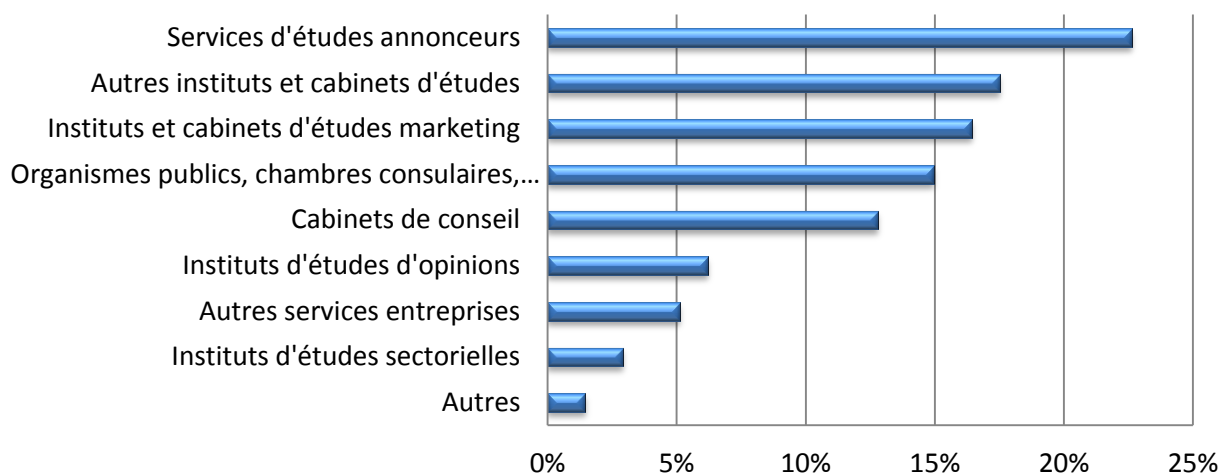
n = 274



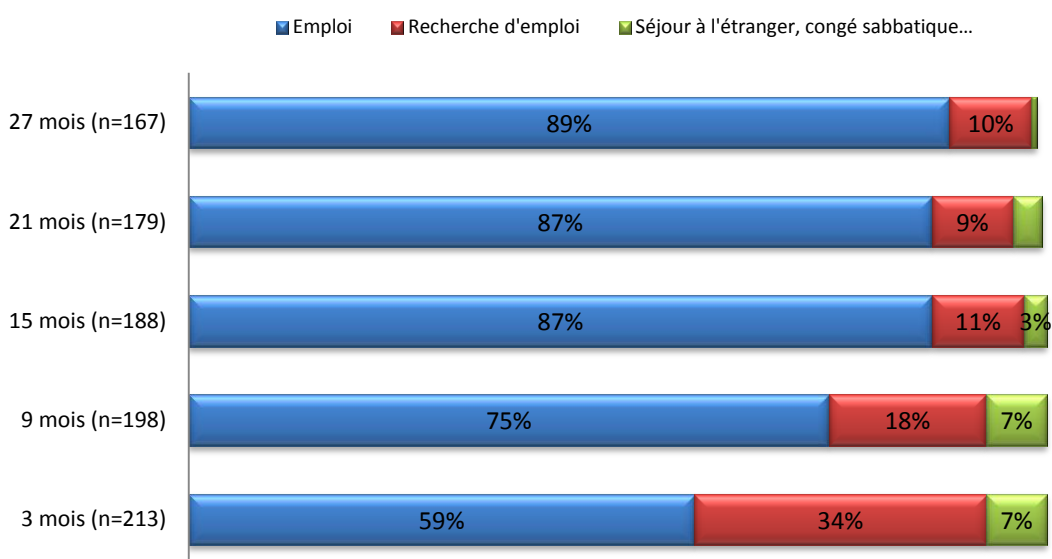
Entreprises d'accueil durant la formation

(promos 2003-2017)

n = 274

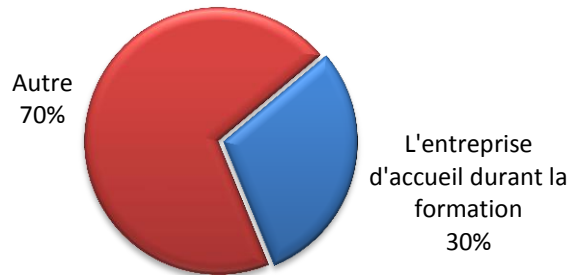


L'insertion professionnelle des diplômés (promos 2003-2016, hors traces perdues et poursuite d'études)



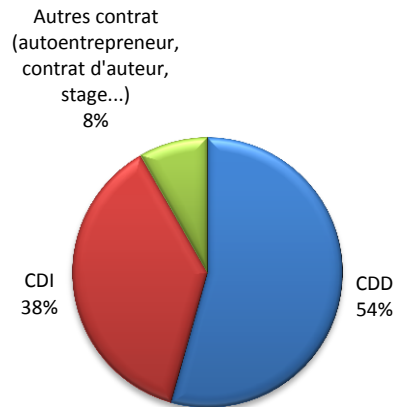
Le premier employeur (promos 2003-2016)

n = 244



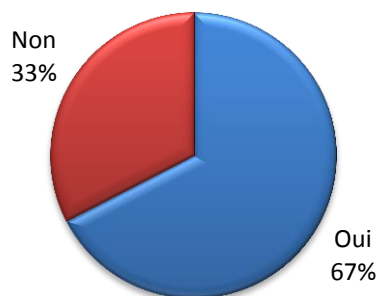
Nature du contrat première embauche (promos 2003-2016)

n = 206



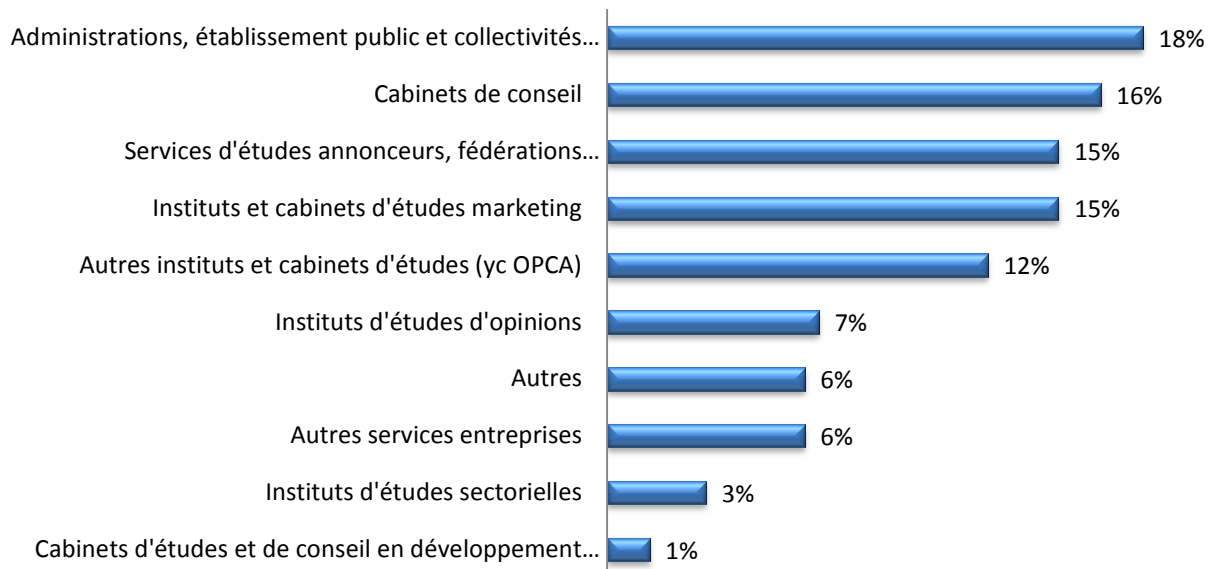
Statut cadre à l'embauche (promos 2003-2016)

n = 178



Secteur d'activité du premier employeur (promos 2003-2016)

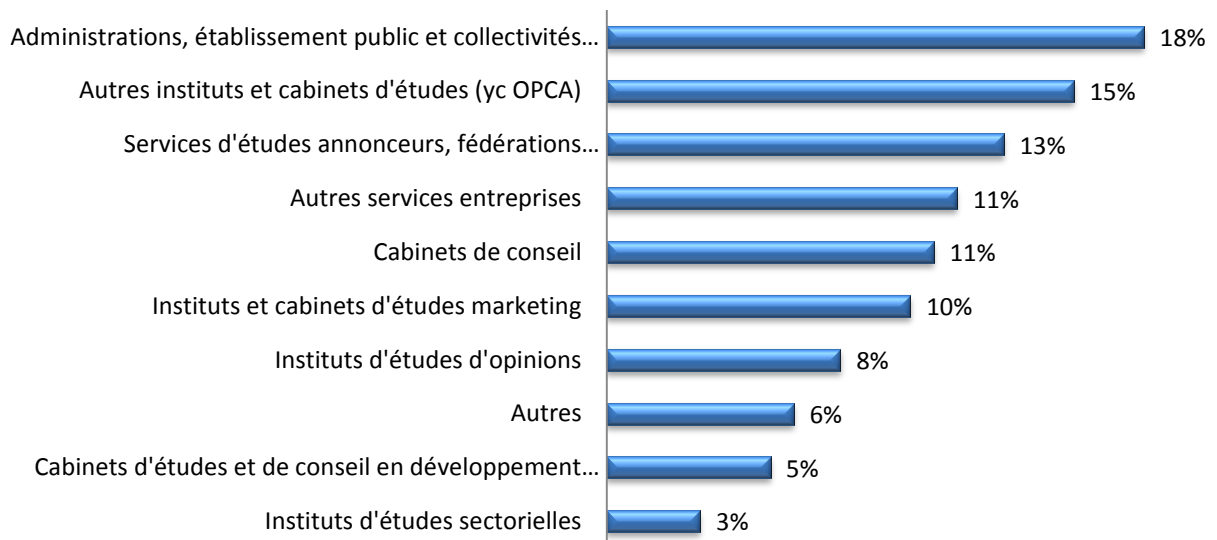
n = 217



Secteur d'activité de l'employeur en janvier n+4

(promo 2003-2013)

n = 131



Salaires bruts annuels en k€ constants (Cumul des promos 2003-2016. Emplois en France)

